

MS ELBE PRINCESSE II

5 anclas • 42 camarotes • Elba

CÓDIGO DEL BARCO: ELB_2_NV



MS ELBE PRINCESSE II

El Elba, río salvaje, acoge este barco, buque hermano del MS Elbe Princesse. El tercer barco de rueda de paletas de la empresa y el segundo navío en realizar el itinerario entre Berlín y Praga se inauguró en 2018. El barco está decorado con tonos naturales como caqui, esmeralda y anís, que hacen referencia tanto al pasado militar de la capital alemana como a la naturaleza a lo largo del río.

La atmósfera es acogedora y chic, con sus muebles de terciopelo y los toques de latón.



RESTAURANTE



SALÓN / BAR




RECEPCIÓN

Los camarotes del puente principal cuentan con grandes ventanas, y los del puente superior tienen grandes ventanales con balcones franceses.

El restaurante, situado al nivel del puente principal y accesible directamente desde el salón/bar, es el lugar donde se sirven todas las comidas durante el crucero. Este cuenta con grandes ventanas panorámicas que permiten admirar los bellos paisajes que se van atravesando. En el puente superior, el salón/bar está situado en la parte trasera del barco. Aquí tienen lugar los juegos antes de las comidas, las noches de baile y otras noches de animación.

También existe una terraza situada en la parte trasera del salón para disfrutar de los servicios del salón-bar mientras se disfruta de la navegación.

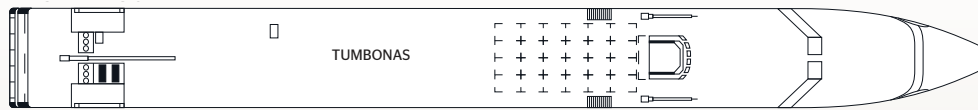
El puente sol está amueblado con sillones y tumbonas, un entorno ideal para la relajación que ofrece una vista impresionante de la naturaleza alrededor.



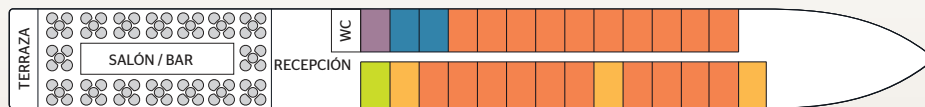
PUENTE SOL

PUENTES Y DETALLES TÉCNICOS

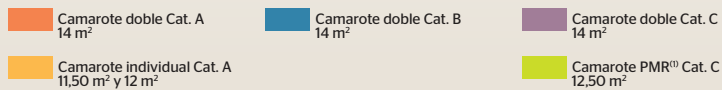
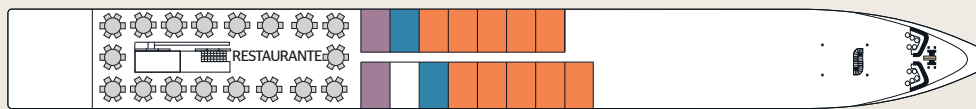
PUENTE SOL



PUENTE SUPERIOR



PUENTE PRINCIPAL



PUENTE SOL:

- Tumbonas
- Gran espacio con sombra

PUENTE SUPERIOR:

- Terraza
- Salón / bar con pista de baile
- Recepción
- Camarotes con vista exterior

PUENTE PRINCIPAL:

- Restaurante
- Camarotes con vista exterior

Año de construcción:

2018, al astillero de Saint-Nazaire

Número de puentes: 2

Miembros de tripulación: 25

Eslora: 101,93 metros

Manga: 10,50 metros

Número de camarotes: 39

Capacidad de pasajeros: 77

Camarote PMR⁽¹⁾: 1



BUREAU
VERITAS

SALÓN / BAR

MS ELBE PRINCESSE II

LAS CAMAROTES

Elección entre 3 categorías de camarotes:

Categoría A: ■ ■

Camarote con localización "premium".

Categoría B: ■

camarote con localización "intermedia".

Categoría C: ■ ■

camarote que puede ser ligeramente más pequeño y con localización "standard".

PUENTE SUPERIOR - 28 CAMAROTES con balcón francés, ventanas panorámicas correderas

- Cat. A:** • 21 camarotes dobles - 2 camas separables - 14 m²
• 1 camarote individual - 1 cama - 11,50 m²
• 2 camarotes individuales - 1 cama de matrimonio - 12 m²

Cat. B: • 2 camarotes dobles - 2 camas separables - 14 m²

- Cat. C:** • 1 camarote doble - 2 camas separables - 14 m²
• 1 camarote PMR⁽¹⁾ - 1 cama de matrimonio - 12,50 m²

PUENTE PRINCIPAL - 14 CAMAROTES con ventanas altas

Cat. A: • 10 camarotes dobles - 2 camas separables - 14 m²

Cat. B: • 2 camarotes dobles - 2 camas separables - 14 m²

Cat. C: • 2 camarotes dobles - 2 camas separables - 14 m²

COMODIDADES

- Televisión
- Teléfono interior
- Caja fuerte
- Climatización reversible
- Electricidad 220V
- Wi-Fi
- Cuarto de baño con ducha y WC
- Secador de pelo
- Selección de productos de baño
- Toallas

Nota: no hay servicio de lavandería a bordo.

PLAN 3D CAMAROTE DOBLE



(1) PMR: Persona con Movilidad Reducida